



Geschäftsbericht
der
TERRA SOLA GROUP AG für
das
Geschäftsjahr 2015



INHALT

1. Bericht des VR Präsidenten	3
2. Jahresabschlussprüfung für das Jahr 2015	4
3. Aufbau der Terra Sola Group AG	4
4. Informationen zum Geschäftsjahr 2015.....	4
5. Risikomanagement	5
6. Informationen zu den einzelnen Projekten.....	5
6.1 Unterzeichnung eines 2000 MW Solarprojektes in Ägypten.....	5
7. Jahresbericht 2015	6
7.1 Kennzahlen	6
7.2 Bericht der Revisionstelle	6



1. BERICHT DES VR PRÄSIDENTEN

Geschätzte Aktionärinnen und Aktionäre, sehr geehrte Damen und Herren,

das wirtschaftliche Umfeld hat sich im Berichtsjahr 2015 weiterhin zum Positiven entwickelt. Die ökonomischen und politischen Rahmenbedingungen sowie das Investitionsklima in den MENA-Ländern haben sich nachhaltig verbessert. Der Ausbau von Solar- /Photovoltaik- Kraftwerken für diese Region mit ca. 350 Millionen Einwohnern, ist fester Bestandteil des angestrebten Energiemixes und fix verankert in den politischen Planungen der MENA-Staaten.


Auch im Geschäftsjahr 2015 hat sich die TERRA SOLA GROUP AG (TSG AG) positiv weiterentwickelt und wichtige Schritte für eine vielversprechende, erfolgreiche Zukunft der Gesellschaft in die Wege geleitet.

Unsere Expertenteams arbeiten effizient und erfolgreich am Wachstum für den Erfolg der TSG AG. Wir wollen uns mit überzeugenden Leistungen das Vertrauen der Aktionäre verdienen. Mit modernsten Technologie- und Produkt-Lösungen und zuverlässigen Services, rund um die von uns entwickelten PV-Kraftwerks-Programme, wollen wir die Erwartungen unserer Kunden übertreffen. In unserem wichtigsten Kernmarkt, der MENA-Region, sind wir bereits auf dem besten Weg, der angesehenste Partner für integrierte PV-Kraftwerks-Lösungen zu werden. Es ist unser visionäres Ziel unter den Lösungsanbietern für integrierte PV-Projekte die Nummer Eins für die Regierungen und institutionelle Kunden zu sein. Die Realisierung dieser ambitionierten High Tech-Strategie erfolgt in enger Kooperation mit unseren internationalen Technologiepartnern. Wir stellen für jedes Projekt ein massgeschneidertes Konsortium mit erfolgreichen Spezialunternehmen zusammen, die ihr Können langjährig unter Beweis gestellt haben. Mit der Umsetzung dieser klaren Unternehmensstrategie schaffen wir einen nennenswerten Mehrwert für die TERRA SOLA GROUP AG und ihre Aktionäre. Wir danken unseren Aktionären und werden weiterhin hart an der Erreichung unserer Ziele arbeiten.

Sign. David Heimhofer



Präsident des Verwaltungsrates



2. JAHRESABSCHLUSSPRÜFUNG FÜR DAS JAHR 2015

Die *Arimec Audit AG* in Schönenwerd war für das Jahr 2015 als Revisionsstelle der Gesellschaft mit der Prüfung der Jahresrechnung beauftragt worden. Den Bericht der Revisionsstelle, sowie die Finanzkennzahlen finden Sie in diesem Jahresbericht.

3. AUFBAU DER TERRA SOLA GROUP AG

Die Terra Sola Group AG wurde 2009 mit Sitz in Zug, Schweiz, gegründet. Eine Investorengruppe hält über 80 % der Aktien und übt die Stimmrechte gemeinsam aus. Die Aktie ist an der Berliner Börse (Freiverkehr) unter folgenden Wertpapierkennungen notiert.


- WKN: A1409X
- ISIN: CH0298294981

Das Unternehmen engagiert sich im Segment Erneuerbare Energien. Spezialität ist die Entwicklung von integrierten Photovoltaik-Kraftwerks-Projekten, die auf die Bedürfnisse und Voraussetzungen der betreffenden Länder zugeschnitten sind. Die Kernkompetenz der TSG AG liegt in der Beteiligung an großen PV-Kraftwerks-Projektentwicklungen im Sonnengürtel dieser Erde, vorwiegend in den Ländern der MENA-Region (Middle East und Nord Afrika). Hier trifft ein enormer und stetig wachsender Energiebedarf mit sehr hohen Einstrahlungswerten der Sonne optimal zusammen.

4. INFORMATIONEN ZUM GESCHÄFTSJAHR 2015

2015 war ein äußerst spannendes und ereignisreiches Geschäftsjahr, in dem sich vor allem wegen dem dynamischen Marktumfeld hervorragende Geschäftsmöglichkeiten realisieren liessen, welche das weitere Wachstum der Gesellschaft nachhaltig unterstützen werden. Obwohl außerordentliche Sonderkosten für den Markteintritt in neue zukunftssträchtige Märkte angefallen sind, konnte ein Jahresergebnis erwirtschaftet werden, das unter Beachtung all dieser Umstände positiv zu bewerten ist.

In 2015 konnten mit Schwerpunkt MENA-Region auch in Zentralasien weiterhin erfolgreiche PV-Kraftwerks-Projektentwicklungsarbeit geleistet werden. Grundlage dieser



erfolgreichen Tätigkeit war die enge Kooperation mit lokalen, operativ tätigen und spezialisierten Partnern, wichtigen Entscheidungsträgern in den jeweiligen Regierungen und den staatlichen Administrationen.

5. RISIKOMANAGEMENT


Die Terra Sola Group AG betreibt ein aktives Risikomanagement. Mittels eines Risikofrüherkennungs- und Risikoüberwachungssystems soll eine zeitnahe und qualifizierte Identifizierung aller Risikopotenziale unter Abschätzung des quantitativen Umfangs erreicht werden. Es werden regelmäßige Untersuchungen durchgeführt. Die laufende Überwachung der Risiken und der Chancen obliegt den Funktions- und Projektverantwortlichen. Die Risikoberichte sind Teil des laufenden internen Berichtswesens. Die Risikobewertung der Projekte innerhalb der Gesellschaft erfolgt regelmäßig.

6. INFORMATIONEN ZU DEN PROJEKTEN

6.1 Unterzeichnung eines 2000 MW Solarprojektes in Ägypten

Nach langer Vorbereitungszeit konnte das Terra Sola Konsortium in Ägypten auf höchster Regierungsebene im März 2015 ein Memorandum of Understanding (MoU) für die Realisierung eines integrierten 2.000 MWp Photovoltaik-Kraftwerks-Projekts unterzeichnen. Das Gesamtvolumen dieses integrierten Projektes, das auch die Unterstützung beim Aufbau lokaler Industrien im Solarsegment und die Schaffung von Arbeits-, Ausbildungs- und Studienplätzen beinhaltet, beläuft sich auf etwa 3,5 Milliarden US\$. Ägypten gehört zu den Ländern mit den besten Sonneneinstrahlungswerten der Welt und ist damit optimal für die Nutzung der Solarkraft zur Stromerzeugung geeignet.

Die TSG AG folgt auch bei diesem Projekt einem all umfassenden Ansatz zur Finanzierung und Entwicklung dieses PV-Kraftwerk-Projektes, das zurzeit zu den größten der Welt gehört. Das Projekt ist strikt ausgerichtet auf die dringenden Bedürfnisse der ägyptischen Bevölkerung. Die Projekt-Umsetzung erfolgt deshalb in enger Kooperation mit den wichtigsten Entscheidungsträgern auf höchster Regierungsebene.




7. JAHRESBERICHT 2015

7.1 Kennzahlen

Kennzahlen der Aktien	Basis in CHF	2015	2014
Anzahl Aktien	Stück	5'375'000	37'500'000
Eigenkapital	EK	8'386'643.58	5'099'053.03
Buchwert pro Aktie	EK/Anzahl Aktien	1.56	0.14
EBIT	EBIT	-101'061.80	-245'475.97
EBIT pro Aktie	EBIT/Anz. Aktien	-0.02	-0.01
EBITDA	EBTDA	-101'061.80	-245'475.97
EBITDA pro Aktie	EBITDA/Anz. Aktien	-0.02	-0.01
EV	EV	12'858'505.00	99'193'875.00
EV Ratio	EV/EBITDA	-12723 %	-40409 %
Gewinn	Gewinn	37'590.55	-209'439.86
Gewinn pro Aktie	Gewinn/Anz. Aktien	0.01	-0.01
Price/Book Ratio	Kurs/Buchwert Aktie	153 %	1945 %
Price/Earnings Ratio	Kurs/Gewinn je Aktie	34207 %	47362%
Umsatz pro Aktie	Umsatz/Anz. Aktien	0.02	0.00
EK % vom Gesamtkapital	EK / Bilanzsumme	77 %	60 %
EK Rendite	Gewinn/EK	0 %	-4 %

7.2 Bericht der Revisionsstelle

Auf den folgenden Seiten finden Sie den Revisionsbericht für das Jahr 2015



ARIMEC AUDIT AG

**Bericht der Revisionsstelle
für das Geschäftsjahr 2015
zuhanden der Generalversammlung
der**

Terra Sola Group AG
Dammstrasse 19
6300 Zug

Hauptsitz

Arimec Audit AG
Gösgerstrasse 15
5012 Schönenwerd
Telefon 062 858 40 70

Zweigniederlassung

Arimec Audit AG
Rämistrasse 44
8001 Zürich
info@arimec-audit.ch

Bericht der Revisionsstelle zur Eingeschränkten Revision an die Generalversammlung der Terra Sola Group AG, 6300 Zug

Als Revisionsstelle haben wir die Jahresrechnung (Bilanz, Erfolgsrechnung und Anhang) der Terra Sola Group AG für das am 31. Dezember 2015 abgeschlossene Geschäftsjahr geprüft. Die eingeschränkte Revision der Vorjahresangaben ist von einer anderen Revisionsstelle vorgenommen worden. In ihrem Bericht vom 12. Juni 2015 hat diese eine modifizierte Prüfungsaussage abgegeben.

Für die Jahresrechnung ist der Verwaltungsrat verantwortlich, während unsere Aufgabe darin besteht, die Jahresrechnung zu prüfen. Wir bestätigen, dass wir die gesetzlichen Anforderungen hinsichtlich Zulassung und Unabhängigkeit erfüllen.

Unsere Revision erfolgte nach dem Schweizer Standard zur Eingeschränkten Revision. Danach ist diese Revision so zu planen und durchzuführen, dass wesentliche Fehlaussagen in der Jahresrechnung erkannt werden. Eine Eingeschränkte Revision umfasst hauptsächlich Befragungen und analytische Prüfungshandlungen sowie den Umständen angemessene Detailprüfungen der beim geprüften Unternehmen vorhandenen Unterlagen. Dagegen sind Prüfungen der betrieblichen Abläufe und des internen Kontrollsystems sowie Befragungen und weitere Prüfungshandlungen zur Aufdeckung deliktischer Handlungen oder anderer Gesetzesverstösse nicht Bestandteil dieser Revision.

Bei unserer Revision sind wir nicht auf Sachverhalte gestossen, aus denen wir schliessen müssten, dass die Jahresrechnung sowie der Antrag über die Verwendung des Bilanzgewinns nicht Gesetz und Statuten entsprechen.

Entgegen den Vorschriften von Art. 699 OR hat die Generalversammlung nicht innert 6 Monaten nach Bilanzstichtag stattgefunden.

Schönenwerd, 12. Juli 2016



ARIMEC AUDIT AG

Heinz Richartz
Leitender Revisor
zugelassener Revisionsexperte

Raphael Zulauf
zugelassener Revisor

Beilage:

Jahresrechnung (Bilanz, Erfolgsrechnung und Anhang)
Antrag über die Verwendung des Bilanzgewinns



Finanzbericht per 31. Dezember 2015 der Terra Sola Group AG, Zug

Jahresrechnung bestehend aus:

- Bilanz per: 31. Dezember 2015 und 2014
- Erfolgsrechnung: 2015 und 2014
- Anhang
- Verwendung des Bilanzgewinnes

Bericht der Revisionsstelle zur eingeschränkten Revision

- Arimec Audit AG

Bilanz

in CHF	Anhang	31.12.2015	31.12.2014
Aktiven			
Flüssige Mittel		2'511'636.31	182'353.03
Forderungen Nahestehende		106'107.27	247'500.00
Total Umlaufvermögen		2'617'743.58	429'853.03
Beteiligungen	1	8'225'000.00	8'075'000.00
Total Anlagevermögen		8'225'000.00	8'075'000.00
Total Aktiven		10'842'743.58	8'504'853.03
Passiven			
Verbindlichkeiten aus Lieferungen und Leistungen		6'100.00	19'800.00
Sonstige kurzfristige Verbindlichkeiten	2	2'438'000.00	3'366'000.00
Steuer-Verbindlichkeiten		7'000.00	10'000.00
Passive Rechnungsabgrenzungen		5'000.00	10'000.00
Total kurzfristiges Fremdkapital		2'456'100.00	3'405'800.00
Aktienkapital	3	8'385'000.00	7'500'000.00
Gesetzliche Kapitalreserve	3	-	800'000.00
Gesetzliche Gewinnreserve	3	-	2'000.00
Verlustvortrag		-35'946.97	-2'993'507.11
Jahresgewinn / Jahresverlust		37'590.55	-209'439.86
Total Eigenkapital		8'386'643.58	5'099'053.03
Total Passiven		10'842'743.58	8'504'853.03

Erfolgsrechnung

in CHF	Anhang	2015	2014
Betriebsertrag			
Dienstleistungsertrag	4	106'107.27	500.00
Total Betriebsertrag		106'107.27	500.00
Betriebsaufwand			
Raumaufwand		-3'529.77	-3'362.32
Verwaltungsaufwand		-185'086.90	-193'433.85
Werbeaufwand		-18'552.40	-49'179.80
Kapital-Erhöhungskosten		-37'585.00	-381'014.62
Abschreibungen		-	-
Total Betriebsaufwand		-244'754.07	-626'990.59
Betriebsergebnis vor Zinsen und Steuern (EBIT)		-138'646.80	-626'490.59
Finanzertrag	5	211'631.95	648'269.22
Finanzaufwand	6	-32'765.00	-211'070.93
Betriebsergebnis vor Steuern (EBT)		40'220.15	-189'292.30
Ausserordentlicher Aufwand	7	-	-8'492.11
Jahresergebnis vor Steuern		40'220.15	-197'784.41
Steuern		-2'629.60	-11'655.45
Jahresgewinn / Jahresverlust (-)		37'590.55	-209'439.86

Anhang zur Jahresrechnung per 31.12.2015

Allgemeines

Die Terra Sola Group AG (CHE-114.775.734) ist domiziliert an der Dammstrasse 19 in Zug. Seit 2009 ist die Terra Sola Group AG an der Berliner Börse unter dem Kürzel 02TP notiert.

Angaben über die in der Jahresrechnung angewandten Grundsätze

Die vorliegende Jahresrechnung wurde in Übereinstimmung mit den Bestimmungen über die kaufmännische Buchführung des Schweizerischen Obligationenrechts (Art. 957 - 962 OR) erstellt.

Angaben zu Bilanz- und Erfolgsrechnungspositionen

1. Beteiligungen

<u>Gesellschaft</u>	<u>Gesellschaftskapital</u>	<u>Beteiligungsquote</u>	
		31.12.2015	31.12.2014
Green Tech Invest AG, Zug (CH) (Holdinggesellschaft / Bereich: Photovoltaik-Kraftwerke)	CHF 120'000	100%	-
Solar Ventures One Ltd, Jafza, Dubai (VAE) (Holdinggesellschaft / Bereich: Photovoltaik-Kraftwerke)	USD 10'000'000	100%	100%

2. Sonstige kurzfristige Verbindlichkeiten

<u>in CHF</u>	<u>31.12.2015</u>	<u>31.12.2014</u>
Restkaufpreis für Beteiligung an der Solar Ventures One Ltd: USD 2.5 Mio., fällig am 30. Juni 2016	2'438'000.00	3'366'000.00

3. Eigenkapital

Am 25. Februar 2015 wurden das Aktienkapital von CHF 7'500'000 um CHF 3'250'000 mittels Emission von 16'250'000 Namenaktien (Nennwert CHF 0.20) auf CHF 10'750'000 erhöht.

Am 17. September 2015 hat die Generalversammlung einerseits die Verrechnung der gesetzlichen Kapital- und Gewinnreserven in Höhe von CHF 802'000 zugunsten der kumulierten Verluste und andererseits die Herabsetzung des Aktienkapitals von CHF 10'750'000 um CHF 2'365'000 auf CHF 8'385'000 beschlossen.

Anschliessend wurden jeweils 10 voll liberierte Namenaktien zu einer Aktie (Reverse-Split 10:1) mit einem Nennwert von CHF 1.56 je Namenaktie zusammengelegt. Somit sind 5'375'000 Namenaktien ausstehend.

4. Dienstleistungsertrag

<u>in CHF</u>	<u>2015</u>	<u>2014</u>
Dienstleistungsertrag mit Nahestehenden	106'107.27	0.00

5. Finanzertrag

<u>in CHF</u>	<u>2015</u>	<u>2014</u>
Realisierte Kursgewinne (USD)	168'004.75	625'765.90
Unrealisierte Kursgewinne (USD)	37'000.00	22'500.00
Sonstiger Finanzertrag	6'627.20	3.32
Total	211'631.95	648'269.22

Terra Sola Group AG

Anhang zur Jahresrechnung per 31.12.

Fortsetzung

6. Finanzaufwand

in CHF	2015	2014
Unrealisierte Kursverluste (USD)	-	187'000.00
Sonstiger Finanzaufwand	32'765.00	24'070.93
Total	32'765.00	211'070.93

7. Ausserordentlicher Aufwand

in CHF	2015	2014
Abschreibungen von nicht werthaltigen Aktiven zum Zeitpunkt der Übernahme.	-	8'492.11

Weitere Angaben

8. Anzahl Mitarbeiter

Die Terra Sola Group AG beschäftigte weder im Jahr 2015 noch im Vorjahr Mitarbeiter.

9. Angaben über den Erwerb von eigenen Aktien

Die Terra Sola Group AG hat während des Berichtsjahres weder eigene Namenaktien gekauft noch verkauft.

10. Offenlegung der Vergütung an den Verwaltungsrat und die Geschäftsleitung gemäss Art. 663b bis Art. 663c OR

An den Verwaltungsrat und die Geschäftsleitung wurden in den Jahren 2015 und 2014 keine **Vergütungen** ausbezahlt.

Ebenso bestanden per 31.12.2015 und 31.12.2014 keine **Darlehen und Kredite** an einzelne Mitglieder des Verwaltungsrates und der Geschäftsleitung.

Per Bilanzstichtag halten die einzelnen Mitglieder des Verwaltungsrates und der Geschäftsleitung (inkl. ihnen nahe stehende Personen) die folgende **Anzahl Aktien an der Gesellschaft**:

Name / Vorname	31.12.2015	31.12.2014 *)
Heimhofer David, VR-Präsident	-	-
Müller Max M., VR-Mitglied	12'000.00	12'000.00
Dr. Zabel Ralf, VR-Mitglied	-	-
Dr. Holz Jürgen, VR-Mitglied	-	-

*) bezogen auf die Anzahl Aktien nach Reverse-Split 10:1

11. Wesentliche Ereignisse nach dem Bilanzstichtag

Seit dem Bilanzstichtag 31. Dezember 2015 sind keine Ereignisse eingetroffen, die die Aussagefähigkeit der Jahresrechnung 2015 beeinträchtigen würden.

Solar Ventures One Ltd hat im August 2016 beschlossen, eine Dividende von 1 Mio USD auszuzahlen.

Terra Sola Group AG

Anhang zur Jahresrechnung per 31.12.

Fortsetzung

Bewertung Beteiligungen Green Tech Invest AG und Solar Ventures One Ltd

Die Terra Sola Group AG hält 100 % Anteile an der Green Tech Invest AG sowie 100 % Anteile an der Solar Ventures One Ltd.

Diese Beteiligungen umfassen Solar-Projektgesellschaften und Projekte in den Ländern Ägypten, Türkei, Kasachstan und Mongolei.

Aufgrund der Bewertungsgutachten und Projektdokumentationen ist der Verwaltungsrat überzeugt, dass die Projekte sich gut entwickeln und die Werthaltigkeit der Bilanzierung per 31.12.2015 zum Buchwert gegeben ist.

Verwendung des Bilanzgewinnes per 31.12.2015

(Antrag des Verwaltungsrates)

in CHF	FN *)	31.12.2015	31.12.2014
Kumulierte Verluste am Anfang des Geschäftsjahres		-3'202'946.97	-2'993'507.11
Verrechnung von gesetzlichen Kapital- und Gewinnreserven	*)	802'000.00	-
Kapital-Herabsetzung	*)	2'365'000.00	-
Zwischengewinn verwendet für Kapitalherabsetzung 17.09.2015		-35'946.97	
Jahresgewinn / (Jahresverlust)		37'590.55	-209'439.86
Kumulierter Bilanzgewinn/(Bilanzverlust)		1'643.58	-3'202'946.97
Zuweisung gesetzliche Gewinnreserve		-100.00	
Vortrag auf neue Rechnung		1'543.58	-3'202'946.97

Fussnote *)

Am 17. September 2015 hat die Generalversammlung einerseits die Verrechnung der gesetzlichen Kapital- und Gewinnreserven in Höhe von CHF 802'000 zugunsten der kumulierten Verluste (Bilanzverlust) sowie andererseits die Herabsetzung des Aktienkapitals von CHF 10'750'000 um CHF 2'365'000 auf CHF 8'385'000 beschlossen.